

Dirección de Planeación, Informática y Transparencia

Oficio No.: CDH/DPIT/0481/2019

Fecha: 16 de octubre del 2019

RAFAEL AGUSTÍN HUERTA SÁNCHEZ
DIRECTOR DE PROGRAMACIÓN, SEGUIMIENTO Y ANÁLISIS DEL GASTO
DE LA SECRETARÍA DE PLANEACIÓN Y FINANZAS.

Asunto: Monitoreo y Seguimiento de Indicadores de Desempeño

En atención al Proceso de Monitoreo y Seguimiento de Indicadores de Desempeño, y una vez que ha sido analizado el **PP E30 PROMOCIÓN Y PROCURACIÓN DE LA PROTECCIÓN DE LOS DERECHOS HUMANOS**, cumpliendo con los criterios técnicos normativos establecidos para el monitoreo y habiendo sido liberado sin recomendaciones en el Sistema de Monitoreo de Indicadores de Desempeño, me permito comunicarle respetuosamente lo siguiente:

Envío avance del periodo correspondiente de los meses de julio a septiembre de 2019, con los siguientes documentos:

- Acuse de recibo
- Avance de indicadores
- Reporte de monitoreo de indicadores
- Reporte de captura

Sin otro particular, le reitero la seguridad de mi más atenta consideración.

ATENTAMENTE
DIRECtora DE PLANEACIÓN, INFORMÁTICA Y TRANSPARENCIA DE LA
COMISIÓN DE DERECHOS HUMANOS DEL ESTADO DE PUEBLA.



CDH
PUEBLA
Comisión de Derechos
Humanos del Estado
Dirección de Planeación
Informática y Transparencia
ELISA MARTÍNEZ VÁZQUEZ

C.c.p. Mtro. Omar S. Martínez Báez. - Presidente Interino de la Comisión de Derechos Humanos del Estado de Puebla. - Para su conocimiento. - Presente

Datos del Programa Presupuestario

Institución: 021 - COMISION DE DERECHOS HUMANOS DEL ESTADO DE PUEBLA
Programa presupuestario: E030 - PROMOCION Y PROCURACION DE LA PROTECCION DE LOS DERECHOS HUMANOS
Unidad Responsable del PP: OCDH - COMISION DE DERECHOS HUMANOS DEL ESTADO DE PUEBLA
Enlace:

Datos de Recibo

Folio: 0000001898

Tipo de Documento Reporte de avance de cumplimiento de indicadores estratégicos

Ejercicio Fiscal: 2019 **Periodo:** Julio - Septiembre

Registrado en: Sistema de Monitoreo de Indicadores de Desempeño (SIMIDE)

Fecha: 17/10/2019 **Hora:** 03:11:53p.m.

Observaciones: SIN OBSERVACIONES

Indicadores:

- PORCENTAJE DE QUEJAS POR PRESUNTAS VIOLACIONES A DERECHOS HUMANOS CONCLUIDAS. (COMPONENTE)
- PORCENTAJE DE RECOMENDACIONES Y CONCILIACIONES POR VIOLACIONES A DERECHOS HUMANOS CUMPLIDAS. (COMPONENTE)

Art. 47 LPGPEP "Los titulares de los Ejecutores de Gasto serán los responsables de la ejecución de los Programas Presupuestarios y deberán informar los avances y resultados obtenidos a la Secretaría y a la Contraloría en los términos en que éstas establezcan.


Para cualquier duda o aclaración, favor de comunicarse a la Dirección de Programación, Seguimiento y Análisis del Gasto de la Secretaría de Finanzas y Administración


Tel: 01 (222) 2 229 70 00 Ext: 1059 ámbito de Entidades y Ext: 7175 ámbito de Dependencias


GOBIERNO DEL ESTADO DE PUEBLA
AVANCE DE INDICADORES PARA RESULTADOS
COMISION DE DERECHOS HUMANOS DEL ESTADO DE PUEBLA
PERIODO: ENERO - SEPTIEMBRE DE 2019

Indicadores para resultados	Metas				Presupuesto (Millas de Pesos)				
	Nivel	Tipo	Dimensión a Medir	Unidad de Medida	Aprobado	Modificado	Desagregado	Porcentaje de Ejecución Dev / Aprob	Dev / Total
699 PROMOCION Y PRODUCCION DE LA PROTECCION DE LOS DERECHOS HUMANOS									
1) VARIACION PORCENTUAL DE QUEJAS RECIBIDAS EN MATERIA DE DERECHOS HUMANOS.	FN	ESTRATEGICO	EFICACIA	QUEJA	6.38	6.38			
1) PORCENTAJE DE QUEJAS RESUELTAS CON RESTITUCION DE DERECHOS HUMANOS.	PROPÓSITO	ESTRATEGICO	EFICACIA	PORCENTAJE	33.62	33.62			
PORCENTAJE DE QUEJAS POR PRESENTAS VIOLACIONES A DERECHOS HUMANOS CONCLUIDAS.	COMPONENTE	ESTRATEGICO	EFICACIA	PORCENTAJE	61.71	61.71			
PORCENTAJE DE RECOMENDACIONES Y CONCLACIONES POR VIOLACIONES A DERECHOS HUMANOS CUMPLIDAS.	COMPONENTE	ESTRATEGICO	EFICACIA	PORCENTAJE	100.00	100.00			
					17,407.9	16,173.3	16,173.3	93.17%	53.77%

Indicador:
 1) INDICADOR QUE POR SU FRECUENCIA DE MEDICION NO TIENE AVANCE A REGISTRAR EN EL PERIODO REPORTADO.


 Titular de la Institución
 (Nombre y Firma)


 Director Administrativo
 (Nombre y Firma)


 Enlace Directivo
 (Nombre y Firma)


REPORTE DE MONITOREO DE INDICADORES PARA RESULTADOS

JULIO - SEPTIEMBRE DE 2019

COMISION DE DERECHOS HUMANOS DEL ESTADO DE PUEBLA

INDICADORES	METAS (AVANCE FISICO)				PRESUPUESTO (MILES DE PESOS) (AVANCE FINANCIERO)			
	Aprobado	Realizado	Logro (%)	Asign. General (M)	Modificado	Desagregado	Devengado	Asign. Espec. (M)
PP E030 PROMOCION Y PROCURACION DE LA PROTECCION DE LOS DERECHOS HUMANOS VARIACION PORCENTUAL DE QUEJAS RECIBIDAS EN MATERIA DE DERECHOS HUMANOS. PORCENTAJE DE QUEJAS RESUELTAS CON RESTITUCION DE DERECHOS HUMANOS. PORCENTAJE DE QUEJAS POR PRESUNTAS VIOLACIONES A DERECHOS HUMANOS CONCLUIDAS. PORCENTAJE DE RECOMENDACIONES Y CONCILIACIONES POR VIOLACIONES A DERECHOS HUMANOS CUMPLIDAS.	48.03	57.24	124.35%	124.35%	16,173.3	16,173.3	16,173.3	93.77%
					17,247.9			100%


 Titular de la Subcomisión
 (Nombre y Firma)


 Elsa Martínez Vázquez
 Enlace directivo
 (Nombre y Firma)



REPORTE DE CAPTURA DE INDICADORES ESTRATEGICOS

Fecha: 17/02/2019
Página: 1 de 2
Pendiente

Sistema de Monitoreo de Indicadores de Desempeño

Institución: 021 - COMISION DE DERECHOS HUMANOS DEL ESTADO DE PUEBLA

PP: ED30 - PROMOCION Y PROCURACION DE LA PROTECCION DE LOS DERECHOS HUMANOS

UR de PP: OCDH - COMISION DE DERECHOS HUMANOS DEL ESTADO DE PUEBLA

No.	Indicador	Responsable Indicador	Registro de Avances	Estatus de Captura	Comentarios de Institución																																																																																																																								
NIVEL: FIN																																																																																																																													
1	VARIACION PORCENTUAL DE QUEJAS RECIBIDAS EN MATERIA DE DERECHOS HUMANOS. ESTRATEGICO ANUAL EFICACIA DESCENDENTE QUEJA	COMISION DE DERECHOS HUMANOS DEL ESTADO DE PUEBLA.	<table border="1"> <thead> <tr> <th colspan="12">Intermedios al semestre</th> </tr> <tr> <th>2011</th><th>2012</th><th>2013</th><th>2014</th><th>2015</th><th>2016</th> <th colspan="6">Meta anualizada</th> </tr> <tr> <th>Ene</th><th>Feb</th><th>Mar</th><th>Abr</th><th>May</th><th>Jun</th> <th>Ene</th><th>Feb</th><th>Mar</th><th>Abr</th><th>May</th><th>Jun</th> </tr> </thead> <tbody> <tr> <td>0</td><td>0.00</td><td>0.00</td><td>0.00</td><td>0.00</td><td>0.00</td> <td>0.00</td><td>0.00</td><td>0.00</td><td>0.00</td><td>0.00</td><td>0.00</td> </tr> <tr> <td>R</td><td>0.00</td><td>0.00</td><td>0.00</td><td>0.00</td><td>0.00</td> <td>0.00</td><td>0.00</td><td>0.00</td><td>0.00</td><td>0.00</td><td>0.00</td> </tr> </tbody> </table> <table border="1"> <thead> <tr> <th colspan="12">Intermedios al semestre</th> </tr> <tr> <th>2011</th><th>2012</th><th>2013</th><th>2014</th><th>2015</th><th>2016</th> <th colspan="6">Meta anualizada</th> </tr> <tr> <th>Ene</th><th>Feb</th><th>Mar</th><th>Abr</th><th>May</th><th>Jun</th> <th>Ene</th><th>Feb</th><th>Mar</th><th>Abr</th><th>May</th><th>Jun</th> </tr> </thead> <tbody> <tr> <td>0</td><td>0.00</td><td>0.00</td><td>0.00</td><td>0.00</td><td>0.00</td> <td>0.00</td><td>0.00</td><td>0.00</td><td>0.00</td><td>0.00</td><td>0.00</td> </tr> <tr> <td>R</td><td>0.00</td><td>0.00</td><td>0.00</td><td>0.00</td><td>0.00</td> <td>0.00</td><td>0.00</td><td>0.00</td><td>0.00</td><td>0.00</td><td>0.00</td> </tr> </tbody> </table>	Intermedios al semestre												2011	2012	2013	2014	2015	2016	Meta anualizada						Ene	Feb	Mar	Abr	May	Jun	Ene	Feb	Mar	Abr	May	Jun	0	0.00	0.00	0.00	0.00	0.00	0.00	0.00	0.00	0.00	0.00	0.00	R	0.00	0.00	0.00	0.00	0.00	0.00	0.00	0.00	0.00	0.00	0.00	Intermedios al semestre												2011	2012	2013	2014	2015	2016	Meta anualizada						Ene	Feb	Mar	Abr	May	Jun	Ene	Feb	Mar	Abr	May	Jun	0	0.00	0.00	0.00	0.00	0.00	0.00	0.00	0.00	0.00	0.00	0.00	R	0.00	0.00	0.00	0.00	0.00	0.00	0.00	0.00	0.00	0.00	0.00		
Intermedios al semestre																																																																																																																													
2011	2012	2013	2014	2015	2016	Meta anualizada																																																																																																																							
Ene	Feb	Mar	Abr	May	Jun	Ene	Feb	Mar	Abr	May	Jun																																																																																																																		
0	0.00	0.00	0.00	0.00	0.00	0.00	0.00	0.00	0.00	0.00	0.00																																																																																																																		
R	0.00	0.00	0.00	0.00	0.00	0.00	0.00	0.00	0.00	0.00	0.00																																																																																																																		
Intermedios al semestre																																																																																																																													
2011	2012	2013	2014	2015	2016	Meta anualizada																																																																																																																							
Ene	Feb	Mar	Abr	May	Jun	Ene	Feb	Mar	Abr	May	Jun																																																																																																																		
0	0.00	0.00	0.00	0.00	0.00	0.00	0.00	0.00	0.00	0.00	0.00																																																																																																																		
R	0.00	0.00	0.00	0.00	0.00	0.00	0.00	0.00	0.00	0.00	0.00																																																																																																																		
NIVEL: PROPÓSITO																																																																																																																													
2	PORCENTAJE DE QUEJAS RESUELTAS CON RESTITUCION DE DERECHOS HUMANOS. ESTRATEGICO ANUAL EFICACIA ASCENDENTE PORCENTAJE	VISITADURIAS GENERALES DE LA COMISION DE DERECHOS HUMANOS DEL ESTADO DE PUEBLA.	<table border="1"> <thead> <tr> <th colspan="12">Intermedios al semestre</th> </tr> <tr> <th>2011</th><th>2012</th><th>2013</th><th>2014</th><th>2015</th><th>2016</th> <th colspan="6">Meta anualizada</th> </tr> <tr> <th>Ene</th><th>Feb</th><th>Mar</th><th>Abr</th><th>May</th><th>Jun</th> <th>Ene</th><th>Feb</th><th>Mar</th><th>Abr</th><th>May</th><th>Jun</th> </tr> </thead> <tbody> <tr> <td>0</td><td>0.00</td><td>0.00</td><td>0.00</td><td>0.00</td><td>0.00</td> <td>0.00</td><td>0.00</td><td>0.00</td><td>0.00</td><td>0.00</td><td>0.00</td> </tr> <tr> <td>R</td><td>0.00</td><td>0.00</td><td>0.00</td><td>0.00</td><td>0.00</td> <td>0.00</td><td>0.00</td><td>0.00</td><td>0.00</td><td>0.00</td><td>0.00</td> </tr> </tbody> </table> <table border="1"> <thead> <tr> <th colspan="12">Intermedios al semestre</th> </tr> <tr> <th>2011</th><th>2012</th><th>2013</th><th>2014</th><th>2015</th><th>2016</th> <th colspan="6">Meta anualizada</th> </tr> <tr> <th>Ene</th><th>Feb</th><th>Mar</th><th>Abr</th><th>May</th><th>Jun</th> <th>Ene</th><th>Feb</th><th>Mar</th><th>Abr</th><th>May</th><th>Jun</th> </tr> </thead> <tbody> <tr> <td>0</td><td>0.00</td><td>0.00</td><td>0.00</td><td>0.00</td><td>0.00</td> <td>0.00</td><td>0.00</td><td>0.00</td><td>0.00</td><td>0.00</td><td>0.00</td> </tr> <tr> <td>R</td><td>0.00</td><td>0.00</td><td>0.00</td><td>0.00</td><td>0.00</td> <td>0.00</td><td>0.00</td><td>0.00</td><td>0.00</td><td>0.00</td><td>0.00</td> </tr> </tbody> </table>	Intermedios al semestre												2011	2012	2013	2014	2015	2016	Meta anualizada						Ene	Feb	Mar	Abr	May	Jun	Ene	Feb	Mar	Abr	May	Jun	0	0.00	0.00	0.00	0.00	0.00	0.00	0.00	0.00	0.00	0.00	0.00	R	0.00	0.00	0.00	0.00	0.00	0.00	0.00	0.00	0.00	0.00	0.00	Intermedios al semestre												2011	2012	2013	2014	2015	2016	Meta anualizada						Ene	Feb	Mar	Abr	May	Jun	Ene	Feb	Mar	Abr	May	Jun	0	0.00	0.00	0.00	0.00	0.00	0.00	0.00	0.00	0.00	0.00	0.00	R	0.00	0.00	0.00	0.00	0.00	0.00	0.00	0.00	0.00	0.00	0.00		
Intermedios al semestre																																																																																																																													
2011	2012	2013	2014	2015	2016	Meta anualizada																																																																																																																							
Ene	Feb	Mar	Abr	May	Jun	Ene	Feb	Mar	Abr	May	Jun																																																																																																																		
0	0.00	0.00	0.00	0.00	0.00	0.00	0.00	0.00	0.00	0.00	0.00																																																																																																																		
R	0.00	0.00	0.00	0.00	0.00	0.00	0.00	0.00	0.00	0.00	0.00																																																																																																																		
Intermedios al semestre																																																																																																																													
2011	2012	2013	2014	2015	2016	Meta anualizada																																																																																																																							
Ene	Feb	Mar	Abr	May	Jun	Ene	Feb	Mar	Abr	May	Jun																																																																																																																		
0	0.00	0.00	0.00	0.00	0.00	0.00	0.00	0.00	0.00	0.00	0.00																																																																																																																		
R	0.00	0.00	0.00	0.00	0.00	0.00	0.00	0.00	0.00	0.00	0.00																																																																																																																		
NIVEL: COMPONENTE																																																																																																																													
3	PORCENTAJE DE QUEJAS POR PRESUNTAS VIOLACIONES A DERECHOS HUMANOS CONCLUIDAS. ESTRATEGICO MENSUAL EFICACIA NOMINAL PORCENTAJE	VISITADURIAS GENERALES DE LA COMISION DE DERECHOS HUMANOS DEL ESTADO DE PUEBLA	<table border="1"> <thead> <tr> <th colspan="12">Intermedios al semestre</th> </tr> <tr> <th>2011</th><th>2012</th><th>2013</th><th>2014</th><th>2015</th><th>2016</th> <th colspan="6">Meta anualizada</th> </tr> <tr> <th>Ene</th><th>Feb</th><th>Mar</th><th>Abr</th><th>May</th><th>Jun</th> <th>Ene</th><th>Feb</th><th>Mar</th><th>Abr</th><th>May</th><th>Jun</th> </tr> </thead> <tbody> <tr> <td>0</td><td>0.00</td><td>0.00</td><td>0.00</td><td>0.00</td><td>0.00</td> <td>0.00</td><td>0.00</td><td>0.00</td><td>0.00</td><td>0.00</td><td>0.00</td> </tr> <tr> <td>R</td><td>0.00</td><td>0.00</td><td>0.00</td><td>0.00</td><td>0.00</td> <td>0.00</td><td>0.00</td><td>0.00</td><td>0.00</td><td>0.00</td><td>0.00</td> </tr> </tbody> </table> <table border="1"> <thead> <tr> <th colspan="12">Intermedios al semestre</th> </tr> <tr> <th>2011</th><th>2012</th><th>2013</th><th>2014</th><th>2015</th><th>2016</th> <th colspan="6">Meta anualizada</th> </tr> <tr> <th>Ene</th><th>Feb</th><th>Mar</th><th>Abr</th><th>May</th><th>Jun</th> <th>Ene</th><th>Feb</th><th>Mar</th><th>Abr</th><th>May</th><th>Jun</th> </tr> </thead> <tbody> <tr> <td>0</td><td>3.48</td><td>5.58</td><td>5.62</td><td>4.81</td><td>4.91</td> <td>4.62</td><td>4.62</td><td>4.62</td><td>4.62</td><td>4.62</td><td>4.62</td> </tr> <tr> <td>R</td><td>0.00</td><td>0.00</td><td>0.00</td><td>0.00</td><td>0.00</td> <td>0.00</td><td>0.00</td><td>0.00</td><td>0.00</td><td>0.00</td><td>0.00</td> </tr> </tbody> </table>	Intermedios al semestre												2011	2012	2013	2014	2015	2016	Meta anualizada						Ene	Feb	Mar	Abr	May	Jun	Ene	Feb	Mar	Abr	May	Jun	0	0.00	0.00	0.00	0.00	0.00	0.00	0.00	0.00	0.00	0.00	0.00	R	0.00	0.00	0.00	0.00	0.00	0.00	0.00	0.00	0.00	0.00	0.00	Intermedios al semestre												2011	2012	2013	2014	2015	2016	Meta anualizada						Ene	Feb	Mar	Abr	May	Jun	Ene	Feb	Mar	Abr	May	Jun	0	3.48	5.58	5.62	4.81	4.91	4.62	4.62	4.62	4.62	4.62	4.62	R	0.00	0.00	0.00	0.00	0.00	0.00	0.00	0.00	0.00	0.00	0.00		
Intermedios al semestre																																																																																																																													
2011	2012	2013	2014	2015	2016	Meta anualizada																																																																																																																							
Ene	Feb	Mar	Abr	May	Jun	Ene	Feb	Mar	Abr	May	Jun																																																																																																																		
0	0.00	0.00	0.00	0.00	0.00	0.00	0.00	0.00	0.00	0.00	0.00																																																																																																																		
R	0.00	0.00	0.00	0.00	0.00	0.00	0.00	0.00	0.00	0.00	0.00																																																																																																																		
Intermedios al semestre																																																																																																																													
2011	2012	2013	2014	2015	2016	Meta anualizada																																																																																																																							
Ene	Feb	Mar	Abr	May	Jun	Ene	Feb	Mar	Abr	May	Jun																																																																																																																		
0	3.48	5.58	5.62	4.81	4.91	4.62	4.62	4.62	4.62	4.62	4.62																																																																																																																		
R	0.00	0.00	0.00	0.00	0.00	0.00	0.00	0.00	0.00	0.00	0.00																																																																																																																		
NIVEL: COMPONENTE																																																																																																																													
4	PORCENTAJE DE RECOMENDACIONES Y CONCLUSIONES POR VIOLACIONES A DERECHOS HUMANOS CUMPLIDAS. ESTRATEGICO MENSUAL EFICACIA NOMINAL PORCENTAJE	DIRECCION DE SEGUIMIENTO DE RECOMENDACIONES, CONCLUSIONES Y ASUNTOS JURIDICOS.	<table border="1"> <thead> <tr> <th colspan="12">Intermedios al semestre</th> </tr> <tr> <th>2011</th><th>2012</th><th>2013</th><th>2014</th><th>2015</th><th>2016</th> <th colspan="6">Meta anualizada</th> </tr> <tr> <th>Ene</th><th>Feb</th><th>Mar</th><th>Abr</th><th>May</th><th>Jun</th> <th>Ene</th><th>Feb</th><th>Mar</th><th>Abr</th><th>May</th><th>Jun</th> </tr> </thead> <tbody> <tr> <td>0</td><td>0.00</td><td>0.00</td><td>0.00</td><td>0.00</td><td>0.00</td> <td>0.00</td><td>0.00</td><td>0.00</td><td>0.00</td><td>0.00</td><td>0.00</td> </tr> <tr> <td>R</td><td>0.00</td><td>0.00</td><td>0.00</td><td>0.00</td><td>0.00</td> <td>0.00</td><td>0.00</td><td>0.00</td><td>0.00</td><td>0.00</td><td>0.00</td> </tr> </tbody> </table>	Intermedios al semestre												2011	2012	2013	2014	2015	2016	Meta anualizada						Ene	Feb	Mar	Abr	May	Jun	Ene	Feb	Mar	Abr	May	Jun	0	0.00	0.00	0.00	0.00	0.00	0.00	0.00	0.00	0.00	0.00	0.00	R	0.00	0.00	0.00	0.00	0.00	0.00	0.00	0.00	0.00	0.00	0.00																																																														
Intermedios al semestre																																																																																																																													
2011	2012	2013	2014	2015	2016	Meta anualizada																																																																																																																							
Ene	Feb	Mar	Abr	May	Jun	Ene	Feb	Mar	Abr	May	Jun																																																																																																																		
0	0.00	0.00	0.00	0.00	0.00	0.00	0.00	0.00	0.00	0.00	0.00																																																																																																																		
R	0.00	0.00	0.00	0.00	0.00	0.00	0.00	0.00	0.00	0.00	0.00																																																																																																																		


Institución: 021 - COMISION DE DERECHOS HUMANOS DEL ESTADO DE PUEBLA


PP: E030 - PROMOCION Y PROCLURACION DE LA PROTECCION DE LOS DERECHOS HUMANOS

UR de PP: 0CDH - COMISION DE DERECHOS HUMANOS DEL ESTADO DE PUEBLA

No.	Indicador	Responsable Indicador	Registro de Avances												Estatus de Captura	Comentarios de institución
			Monto asignado													
			Ene	Feb	Mar	Abr	May	Jun	Jul	Ago	Sep	Oct	Nov	Dic		

O	8.51	10.64	10.64	0.00	8.51	8.51	8.51	8.51	8.51	8.51	8.51	8.51	8.51	8.51	6.38	
R	0.00	0.00	0.00	0.00	0.00	0.00	0.00	0.00	0.00	0.00	0.00	0.00	0.00	0.00	0.00	
O	8.51	8.51	8.51	8.51	8.51	8.51	8.51	8.51	8.51	8.51	8.51	8.51	8.51	8.51	4.26	
R	2.13	0.00	6.38	0.00	0.00	0.00	0.00	0.00	0.00	0.00	0.00	0.00	0.00	0.00	0.00	

Responsable de app

Nombre y firma

Enlace

Nombre y firma